



#### Fondsprofiel

Zwitserleven Index Aandelenfonds Opkomende Landen belegt via Cardano ESG Transition Enhanced Index Equity Emerging Markets, op een duurzame wijze in aandelen van beursgenoteerde ondernemingen uit opkomende landen. Het fonds wordt beheerd op basis van een systematisch beleggingsbeleid. Het doel is, om rekening houdend met de van toepassing zijnde uitsluitingscriteria het rendement van de index, de MSCI Emerging Markets Index Net EUR, zo veel als mogelijk te benaderen. Er wordt uitsluitend belegd in aandelen die niet zijn uitgesloten op basis van de Algemene Uitsluitingscriteria zoals die door Cardano zijn geformuleerd. Dit geeft een afwijking (tracking error) ten opzichte van de index. De vrijkomende middelen vanuit de uitgesloten ondernemingen worden op een zodanige wijze belegd dat de tracking error geminimaliseerd wordt. Securities lending is niet toegestaan en het valutarisico wordt niet afgedekt.

#### Rendement en risico karakteristieken

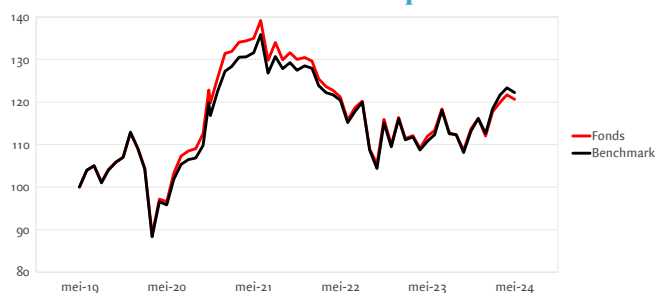
	Fonds	Benchmark
Standaard deviatie 36 m	13,33%	13,54%
Sharpe ratio 36m	-0,39	-0,29
Tracking error (ex-ante)	1,09%	
Percentage ESG uitsluitingen	47,89%	

#### Rendement op basis van intrinsieke waarde<sup>2</sup>

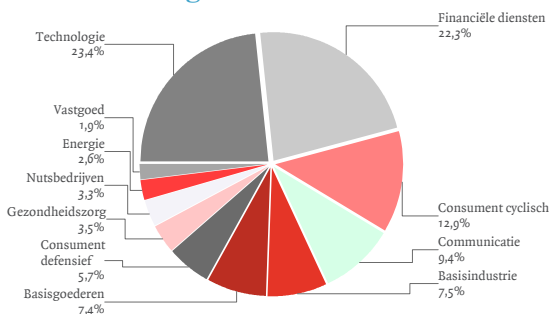
	Fonds	Benchmark
1 maand	-0,87%	-0,95%
3 maanden	2,50%	3,19%
12 maanden	7,79%	10,37%
3 jaar, geannualiseerd <sup>1)</sup>	-3,67%	-2,44%
5 jaar, geannualiseerd <sup>1)</sup>	3,83%	4,09%
2024	3,90%	5,22%

	2019	2020	2021	2022	2023
Fonds	20,41%	11,58%	3,72%	-15,72%	5,61%
Benchmark	20,60%	8,54%	4,86%	-14,85%	6,11%

#### Geïndexeerd rendementsverloop<sup>2</sup>



#### Sectorverdeling



#### Kerngegevens per 31 mei 2024

Beleggingsinstelling	Zwitserleven Beleggingsfondsen
Valuta van notering	Euro
Oprichtingsdatum	25-11-2020
Fondsbeheerder	Cardano Asset Management N.V.
Vermogensbeheerder	Cardano Asset Management N.V.
Land van vestiging	Nederland
Benchmark	MSCI Emerging Markets Index Net EUR
Lopende kostenfactor	0,020% (2023)
Beschikbaar via	Verzekeringproduct Zwitserleven

#### Koersen (euro) en fondsfeiten

Intrinsieke waarde ultimo maand	24,56
Hoogste koers 12 maanden	25,84
Laagste koers 12 maanden	22,02
Fondsomvang	508.222.036
Uitstaande participaties	20.689.337
SFDR classificatie	8

#### Fundamentele Beleggingsbeginselen (ESG-criteria)\*




\* Klik op de symbolen voor meer informatie

#### Duurzaamheid en Impact<sup>3</sup>

<b>ESG</b>	<b>CO<sub>2</sub></b>	<b>Water</b>
ESG-score	CO <sub>2</sub> -uitstoot	Waternutverbruik
58	40.000 in tonnen	16.000 in liter (x1000)

#### Instrumenten ESG-beleid

(\*Klik op de symbolen voor meer informatie)



#### Grootste belangen

Taiwan Semiconductor Manu	8,60%	China Construction Bank-H	1,20%
Tencent Holdings Ltd	4,33%	Sk Hynix Inc	1,15%
Samsung Electronics Co Ltd	3,52%	Sk Innovation Co Ltd	1,02%
Alibaba Group Holding Ltd	2,21%	Icici Bank Ltd	1,02%
Pdd Holdings Inc	1,28%	China Steel Corp	0,91%

#### Valuta- en landenverdeling

HKD	19,79%	China	23,44%
INR	18,41%	India	18,50%
TWD	18,00%	Taiwan	18,03%
KRW	11,81%	Zuid-Korea	11,87%
BRL	4,68%	Brazilië	4,69%
Overig	27,32%	Overig	23,48%