

### Ecologische en/of sociale kenmerken

Dit document verschaft u duurzaamheidsinformatie aangaande dit fonds. Het is geen marketingmateriaal. De verstrekte informatie is bij wet voorgeschreven en is bedoeld om u meer inzicht te geven in de aard van de duurzame beleggingen in dit fonds. Wij raden u aan deze informatie te lezen opdat u met kennis van zaken kunt beslissen of u al dan niet in dit fonds wenst te beleggen. Deze periodieke informatie over duurzaamheid geeft de situatie weer per 31 december 2023.

## Allianz Matching Fund

LEI-code: 5493000AKIRVF4QBZC19

Dit fonds wordt beheerd door Cardano Asset Management N.V., een onderdeel van de Cardano Group.

### 1. Had dit financiële product een duurzame beleggingsdoelstelling?

<input type="checkbox"/> Ja	<input checked="" type="checkbox"/> Nee
<input type="checkbox"/> Dit product heeft de volgende <b>duurzame beleggingen met een ecologische doelstelling</b> gedaan: ..% <ul style="list-style-type: none"> <li><input type="checkbox"/> in economische activiteiten die volgens de EU-taxonomie als ecologisch duurzaam gelden.</li> <li><input type="checkbox"/> in economische activiteiten die volgens de EU-taxonomie niet als ecologisch duurzaam gelden.</li> </ul>	<input checked="" type="checkbox"/> Dit product <b>promootte ecologische/sociale kenmerken</b> . Hoewel het geen duurzame beleggingsdoelstelling had, had het een aandeel duurzame beleggingen van <b>27%</b> <ul style="list-style-type: none"> <li><input checked="" type="checkbox"/> met een ecologische doelstelling in economische activiteiten die volgens de EU-taxonomie als ecologisch duurzaam gelden.</li> <li><input checked="" type="checkbox"/> met een ecologische doelstelling in economische activiteiten die volgens de EU-taxonomie niet als ecologisch duurzaam gelden.</li> <li><input checked="" type="checkbox"/> met een sociale doelstelling.</li> </ul>
<input type="checkbox"/> Dit product heeft de volgende <b>duurzame beleggingen met een sociale doelstelling</b> gedaan: ..%	<input type="checkbox"/> Dit product promootte ecologische/sociale kenmerken, maar <b>heeft niet duurzaam belegd</b> .

**Duurzame belegging:** een belegging in een economische activiteit die bijdraagt aan het behalen van een ecologische of sociale doelstelling, mits deze belegging geen ernstige afbreuk doet aan ecologische of sociale doelstellingen en de ondernemingen waarin is belegd praktijken op het gebied van goed bestuur toepassen.

De **EU-taxonomie** is een classificatiesysteem dat is vastgelegd in de Verordening (EU) 2020/852. Het gaat om een lijst van **ecologisch duurzame economische activiteiten**. Die verordening bevat geen lijst van sociaal duurzame economische activiteiten. Duurzame beleggingen met een ecologische doelstelling kunnen wel of niet op de taxonomie zijn afgestemd.

Het getoonde percentage is gebaseerd op de waarde van de totale portefeuille aan beleggingen van dit fonds. Individuele Duurzame Beleggingen kunnen gelden als zowel ecologisch als sociaal duurzaam, maar worden niet dubbel geteld in dit percentage. Het percentage Duurzame Beleggingen is een voor dubbeltellingen gecorrigeerde optelsom van de percentages Duurzame Beleggingen:

- met een ecologische doelstelling in economische activiteiten die volgens de EU-taxonomie als ecologisch duurzaam gelden,
- met een ecologische doelstelling in economische activiteiten die volgens de EU-taxonomie niet als ecologisch duurzaam gelden,
- met een sociale doelstelling.

Het fonds heeft geen afzonderlijke doelstellingen qua procentuele allocatie naar ieder van deze individuele subcategorieën Duurzame Beleggingen. Meer informatie over het percentage Duurzame Beleggingen is te vinden in de antwoorden op vragen 2.3 en 5.1 in dit document.

## 2. In hoeverre is voldaan aan de ecologische en/of sociale kenmerken die dit financiële product promoot?



Allianz Matching Fund (het 'Fonds') promoot ecologische en sociale kenmerken, zoals bedoeld in artikel 8 van de Sustainable Finance Disclosure Regulation ('SFDR'), waarbij wordt beoogt om voor een beperkt deel Duurzame Beleggingen in het Fonds te hebben, vooralsnog zonder daar een specifiek minimum percentage voor te bepalen.

Het Cardano Duurzaam Beleggingsbeleid resulteert in een beleggingsuniversum met daarin opgenomen de ondernemingen en instellingen uit de gehanteerde benchmark die voldoen aan minimum duurzaamheidscriteria die gesteld worden binnen het Cardano Duurzaam Beleggingsbeleid. De beoordelingsprocedure vindt plaats aan de hand van het duurzaamheidsraamwerk als onderdeel van het Cardano Duurzaam Beleggingsbeleid, waarbij Cardano toetst of ondernemingen en instellingen praktijken van goed bestuur volgen en de beleggingen geen ernstige afbreuk doen aan ecologische en sociale doelstellingen, zoals bedoeld in de SFDR. Alle beleggingen van het Fonds voldoen aan het Cardano Duurzaam Beleggingsbeleid.

In de referentieperiode had het Fonds 27% aan Duurzame Beleggingen, zoals gedefinieerd door Cardano in lijn met de vereisten van de SFDR<sup>1</sup>. Naast dat de ondernemingen en instellingen waarin wordt belegd praktijken van goed bestuur volgen en de Duurzame Beleggingen geen ernstige afbreuk doen aan ecologische en sociale doelstellingen, dragen de Duurzame Beleggingen van het Fonds bij aan het behalen van de volgende lange-termijn duurzaamheidsdoelen die door het Fonds worden nagestreefd (de 'Cardano Duurzaamheidsdoelen'):

### *Ecologische doelstellingen:*

- Beperking van en aanpassing aan klimaatverandering: Beperking van en aanpassing aan klimaatverandering: uiterlijk in 2050 een netto-nul uitstoot van broeikasgassen bereiken in overeenstemming met de Overeenkomst van Parijs, met tussentijdse doelstellingen voor een reductie van minimaal 50% van de emissie-intensiteit tegen 2030, en minimaal 75% tegen 2040, in vergelijking met 31 december 2019, en een reductie van emissieintensiteit van gemiddeld 7% per jaar in lijn met het door het Intergovernmental Panel on Climate Change (IPCC) geschetste pad naar een opwarming van de aarde van maximaal 1,5 graad;
- Bescherming en herstel van biodiversiteit en ecosystemen: uiterlijk in 2030 netto-nul bijdrage aan ontbossing bereiken;
- Duurzaam gebruik van watervoorraden: uiterlijk in 2030 waterneutraliteit bereiken; en
- Materiaalgebruik en afval: uiterlijk in 2050 toewerken naar een circulaire samenleving, gericht op verminderen, hergebruik en recycling van materialen, en voorkomen van afval.

Deze doelstellingen komen overeen met de ecologische doelstellingen zoals omschreven in artikel 9 van de Taxonomieverordening.

### *Sociale doelstellingen:*

- Een positieve bijdrage leveren aan de gemeenschappen waarin ze actief zijn en sociale risico's en negatieve effecten zoveel mogelijk beheren; en
- Positief bijdragen aan het welzijn van hun medewerkers.

<sup>1</sup> Zoals in paragraaf [1.11][1.8] van het jaarverslag is beschreven zijn de criteria die Cardano hanteert om vast te stellen of een belegging kwalificeert als een Duurzame Belegging per 1 januari 2024 aangescherpt. Op basis van de nieuwe criteria heeft Cardano 27% Duurzame Beleggingen gerealiseerd (pro forma).

## 2.1. Hoe hebben de duurzaamheidsindicatoren gepresteerd?

**Duurzaamheidsindicatoren** meten hoe de ecologische of sociale kenmerken die het financiële product promoot worden verwezenlijkt.

Alle ondernemingen en instellingen in het Fonds voldoen aan de minimumgrenzen die zijn gedefinieerd voor de duurzaamheidsthema's waar Cardano ondernemingen en instellingen op beoordeelt. Tevens beoordeelt Cardano aan de hand van een breed scala aan indicatoren hoe de E/S kenmerken worden verwezenlijkt. Dit omvat onder andere de indicatoren voor 'ongunstige effecten op duurzaamheidsfactoren' die in de SFDR zijn geformuleerd. De lijst met relevante kwantitatieve indicatoren die in aanmerking zijn genomen voor het Fonds staat in onderstaande tabel.

Tabel 1: Indicatoren voor ongunstige effecten

INDICATOREN VOOR ONGUNSTIGE EFFECTEN OP DUURZAAMHEIDSFACTOREN	Impact (31-12-2023)
<b>KLIMAAT- EN ANDERE MILIEUGERELATEERDE INDICATOREN</b>	
<b>1. Uitstoot van broeikasgassen (BKG) (ton CO<sub>2</sub>e)</b>	
1.1 scope 1 BKG-emissies	300
1.2 scope 2 BKG-emissies	20
1.3 scope 3 BKG-emissies	690
1.4 totaal BKG-emissies scope 1 & 2	320
1.5 totaal BKG-emissies scope 1, 2 & 3	1.000
<b>2. Koolstofvoetafdruk (ton CO<sub>2</sub>e/m€)</b>	
2.1 Koolstofvoetafdruk - Totaal emissies scope 1 & 2	2
2.2 Koolstofvoetafdruk - Totaal emissies scope 1, 2 & 3	5
<b>3. BKG-intensiteit van ondernemingen waarin is belegd (ton CO<sub>2</sub>e/m€)</b>	
3.1 BKG-intensiteit van ondernemingen waarin is belegd - scope 1 & 2	1
3.2 BKG-intensiteit van ondernemingen waarin is belegd - scope 1, 2 & 3	617
<b>4. Blootstelling aan ondernemingen actief in de sector fossiele brandstoffen (%)</b>	
4.1 Aandeel beleggingen in ondernemingen actief in de sector fossiele brandstoffen	0,00%
4.2 Gemiddelde aandeel van de revenuen van ondernemingen uit fossiele brandstofactiviteiten	0,00%
<b>5. Aandeel verbruik en opwekking niet-hernieuwbare energie (%)</b>	
5.1 Aandeel van verbruik van niet-hernieuwbare energie van ondernemingen waarin wordt belegd die afkomstig is uit niet-hernieuwbare energiebronnen ten opzichte van hernieuwbare energiebronnen	34,31%
5.2 Aandeel van productie van niet-hernieuwbare energie van ondernemingen waarin wordt belegd die afkomstig is uit niet-hernieuwbare energiebronnen ten opzichte van hernieuwbare energiebronnen	0,00%
<b>6. Intensiteit energieverbruik per sector met grote klimaateffecten (GWh/m€)</b>	
6.1 Intensiteit energieverbruik Agriculture, Forestry & Fishing	0,0
6.2 Intensiteit energieverbruik Construction	0,0
6.3 Intensiteit energieverbruik Electricity, Gas, Steam & Air Conditioning Supply	0,0
6.4 Intensiteit energieverbruik Manufacturing	0,0
6.5 Intensiteit energieverbruik Mining & Quarrying	0,0
6.6 Intensiteit energieverbruik Real Estate Activities	0,0
6.7 Intensiteit energieverbruik Transportation & Storage	0,0

<b>INDICATOREN VOOR ONGUNSTIGE EFFECTEN OP DUURZAAMHEIDSFACTOREN</b>	<b>Impact (31-12-2023)</b>
6.8 Intensiteit energieverbruik Water Supply, Sewerage, Waste Management & Remediation Activities	0,0
6.9 Intensiteit energieverbruik Wholesale & Retail Trade & Repair of Motor Vehicles & Motorcycles	0,0
<b>7. Activiteiten met negatieve gevolgen voor biodiversiteits-gevoelige gebieden (%)</b>	
7.1 Aandeel beleggingen in ondernemingen met vestigingen/activiteiten in of bij biodiversiteitsgevoelige gebieden wanneer de activiteiten van die ondernemingen negatieve gevolgen voor die gebieden hebben	0,00%
<b>8. Lozingen in water (ton/m€)</b>	
8.1 Aantal tonnen lozingen in water van ondernemingen waarin wordt belegd per belegd kapitaal van EUR 1 miljoen, uitgedrukt als gewogen gemiddelde	-
<b>9. Gevaarlijk afval en radioactief afval (ton/m€)</b>	
9.1 Aantal tonnen gevaarlijk afval en radioactief afval van de ondernemingen waarin wordt belegd per belegd kapitaal van EUR 1 miljoen, uitgedrukt als gewogen gemiddelde	0,0
<b>INDICATOREN VOOR SOCIALE THEMA'S EN ARBEIDSSOMSTANDIGHEDEN, EERBIEDIGING VAN DE MENSENRECHTEN, EN BESTRIJDING VAN CORRUPTIE EN OMKOPING</b>	
<b>10. Schendingen van de beginselen van het VN Global Compact of van de richtlijnen voor multinationale ondernemingen van de Organisatie voor Economische Samenwerking en Ontwikkeling (OESO) (%)</b>	
10.1 Aandeel beleggingen in ondernemingen die betrokken zijn geweest bij schendingen van de beginselen van het VN Global Compact of van de OESO-richtlijnen voor multinationale ondernemingen	0,00%
<b>11. Ontbreken van procedures en compliance-mechanismen voor het monitoren van de naleving van de beginselen van het VN Global Compact en de OESO-richtlijnen voor multinationale ondernemingen (%)</b>	
11.1 Aandeel beleggingen in ondernemingen zonder een beleid voor het monitoren van de naleving van de beginselen van het VN Global Compact en de OESO-richtlijnen voor multinationale ondernemingen of zonder regelingen voor de afhandeling van klachten waarmee schendingen van die VN-beginselen of OESO-richtlijnen kunnen worden aangepakt	39,01%
<b>12. Niet-gecorrigeerde loonkloof tussen mannen en vrouwen (%)</b>	
12.1 Gemiddelde niet-gecorrigeerde loonkloof tussen mannen en vrouwen bij ondernemingen waarin is belegd	0,00%
<b>13. Genderdiversiteit raad van bestuur (% vrouw)</b>	
13.1 Gemiddelde verhouding tussen aantal vrouwelijke en mannelijke leden in de raad van bestuur van ondernemingen waarin is belegd, uitgedrukt als percentage van alle leden in de raad van bestuur	43,57%
<b>14. Blootstelling aan controversiële wapens (antipersoneels-mijnen, clustermunitie, chemische wapens en biologische wapens) (%)</b>	
14.1 Aandeel beleggingen in ondernemingen die zijn betrokken bij de productie of verkoop van controversiële wapens	0,00%
<b>INDICATOREN VOOR BELEGGINGEN IN OVERHEDEN EN SUPRANATIONALE INSTELLINGEN</b>	
<b>15. BKG-intensiteit (ton CO2e/m€)</b>	
15.1 Scope 1 en 2 BKG-intensiteit van landen waarin is belegd	109
15.2 Scope 3 BKG-intensiteit van landen waarin is belegd	64
<b>16. Landen waarin is belegd met schendingen van sociale rechten (aantal)</b>	
16.1 Aantal landen waarin is belegd met schendingen van sociale rechten (absoluut aantal), als bedoeld in internationale verdragen en overeenkomsten, beginselen van de Verenigde Naties en, in voorkomend geval, nationaal recht	0

INDICATOREN VOOR ONGUNSTIGE EFFECTEN OP DUURZAAMHEIDSFACTOREN	Impact (31-12-2023)
16.2 Aantal landen waarin is belegd met schendingen van sociale rechten (relatief aantal gedeeld door alle landen waarin is belegd), als bedoeld in internationale verdragen en overeenkomsten, beginselen van de Verenigde Naties en, in voorkomend geval, nationaal recht	0,00%

Paragraaf 1.11 van het jaarverslag toont ook de broeikasgasindicatoren zoals getoond bij onderdelen 1, 2 en 3. De resultaten in het jaarverslag tonen het gemiddelde over de relevante kwartalen van 2023. Derhalve komen de cijfers niet overeen.

## 2.2. En in vergelijking met voorafgaande periodes?

Aangezien deze periode voor het eerst wordt gerapporteerd over de prestatie van de duurzaamheidsindicatoren, is geen vergelijking beschikbaar met voorafgaande periodes.

## 2.3. Wat waren de doelstellingen van de duurzame beleggingen die het financiële product gedeeltelijk heeft gedaan en hoe droegen de duurzame beleggingen bij aan die doelstellingen?

De doelstellingen van de Duurzame Beleggingen staan beschreven in het antwoord op vraag 2. Periodiek wordt beoordeeld of het Fonds zich met haar beleggingen, en met de juiste snelheid, beweegt naar het behalen van de Cardano Duurzaamheidsdoelen. Cardano stelt op basis van de volgende criteria vast in hoeverre een (financieel instrument van een) onderneming of instelling reeds nu een bijdrage levert aan de Cardano Duurzaamheidsdoelen:

- Een onderneming of instelling behaalt tenminste 10% van haar opbrengsten uit duurzame activiteiten;
- Een onderneming of instelling levert, vastgesteld op basis van SDG-data, een significant positieve bijdrage van minstens 2 (op een schaal die loopt van -10 tot +10) aan ten minste één van de door de Verenigde Naties geformuleerde Duurzame Ontwikkelingsdoelen (oftewel 'Sustainable Development Goals' of SDG's), waarbij door de betreffende onderneming of instelling eveneens positief wordt bijgedragen aan ten minste 7 van de 17 SDG's dan wel dat de bijdrage aan de Cardano Duurzaamheidsdoelen op basis van alternatieve objectieve informatie is vastgesteld indien de eerdere genoemde SDG-data niet beschikbaar is. De Duurzame Beleggingen beleggen enkel in ondernemingen en instellingen die bijdragen aan het behalen van ten minste één van die doelstellingen zonder daarbij ernstig afbreuk te doen aan ecologische en/of sociale doelstellingen; of
- Een financieel instrument dat voldoet aan de uitgangspunten van de International Capital Markets Association (ICMA) en door Cardano wordt geclassificeerd als 'duurzame', 'groene', 'sociale' of 'aan duurzaamheid gelinkte' obligatie.

Onderstaande tabel toont welk percentage van de beleggingen van het Fonds een positieve bijdrage levert aan ieder van de genoemde Cardano Duurzaamheidsdoelen.

Tabel 2: Bijdrage aan duurzaamheidsdoelstellingen

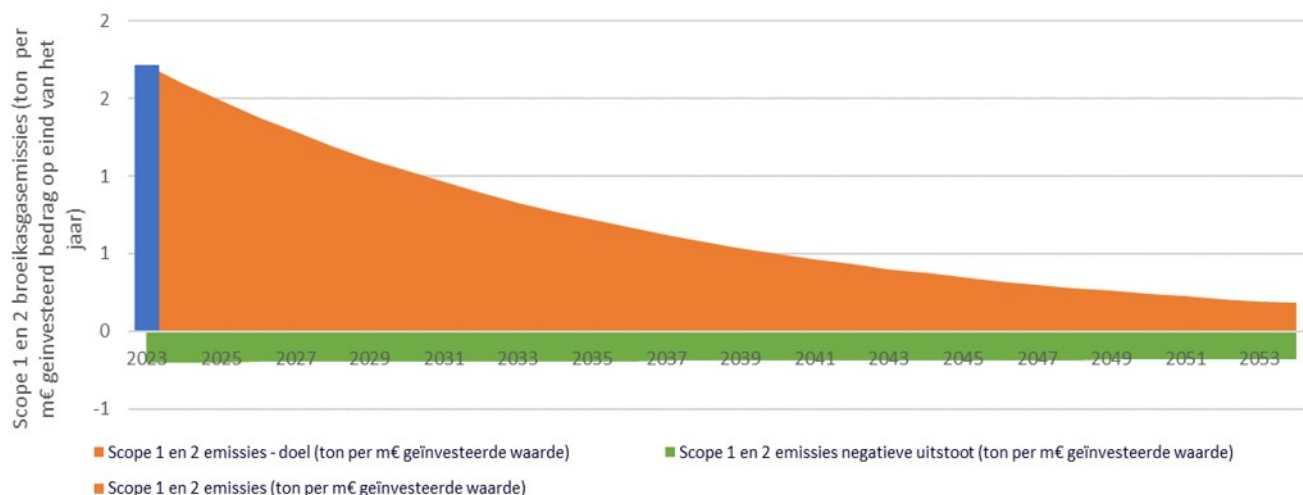
<b>Totale bijdrage alle doelen in 2023</b>	<b>27%</b>
<b>Totaal bijdrage ecologische doelen</b>	<b>27%</b>
Netto-nul broeikasgasuitstoot	27%
Netto-nul ontbossing	24%
Waterneutraal	24%
Preventie en bestrijding vervuiling	25%
<b>Totaal bijdrage sociale doelen</b>	<b>26%</b>
Positief bijdragen aan gemeenschappen	24%
Positief bijdragen aan welzijn van werknemers	26%

27% van het Fonds levert een positieve bijdrage aan tenminste een van de Cardano Duurzaamheidsdoelen op basis van bovengenoemde criteria. De overige 73% levert niet noodzakelijkerwijs een positieve bijdrage, maar doet ook geen

ernstige afbreuk aan ecologische en sociale doelstellingen. Van de ondernemingen en instellingen waarin wordt belegd, levert 27% een bijdrage aan ten minste één van de ecologische doelstellingen en 26% een bijdrage aan ten minste één van de sociale doelstellingen. Een onderneming of instelling kan aan meerdere doelstellingen een bijdrage leveren.

Specifiek voor de klimaatdoelstelling monitort Cardano op basis van broeikasgasemissie-intensiteit (ton CO<sub>2</sub>-equivalenten / euro) voor het Fonds in hoeverre de broeikasgasreductie het pad volgt dat nodig is om de tussendoelstelling(en) en de einddoelstelling te halen. De reductiedoelstelling om uiterlijk in 2050 een net-zero emissie te bereiken is 7% reductie van scope 1 en 2 emissies van ondernemingen en instellingen per jaar. Het gewenste reductiepad en de broeikasgasemissie-intensiteit voor het Fonds in de referentieperiode wordt getoond in onderstaande grafiek.<sup>2</sup> Vanaf 2024 zullen we ook monitoren of de emissie-intensiteit voor investeringen in overheidsleningen het benodigde pad volgt.

**Figuur 1: Reductiepad voor broeikasgasemissie-intensiteit**



In de meerderheid van de wetenschappelijke scenario's om de opwarming van de aarde te beperken tot 1,5 graden Celsius, zal de CO<sub>2</sub>-uitstoot in 2050 niet volledig zijn gereduceerd. In deze scenario's wordt er daarom uitgegaan van negatieve emissies, maatregelen waarmee CO<sub>2</sub> aan de atmosfeer wordt onttrokken. Hierbij valt te denken aan herstel van veengebieden, herbebossing, herstel van bodembedekkers, verbeterde landbouwpraktijken, verbeterde visserijmethoden en bescherming van de biodiversiteit op het land en in de zee. Daarnaast spelen technologische oplossingen voor het afvangen en opslaan van CO<sub>2</sub> een rol. Cardano gaat daarom uit van een beperkte compensatie door negatieve emissies ("low overshoot") om aan haar doelstelling te voldoen. Cardano accepteert 'compensatie' in principe alleen voor CO<sub>2</sub>-emissiebronnen die geen duurzamere varianten hebben vanwege technologische of financiële beperkingen, zoals bijvoorbeeld bij cementproductie.

Tevens tonen de cijfers uit Tabel 1 hoe het Fonds in 2023 heeft gepresteerd op het gebied van indicatoren die een indicatie geven van het verwachte energietransitiepad voor de komende jaren. Zoals hierboven is beschreven bepaalt Cardano aan de hand van informatie over het aandeel duurzame opbrengsten en SDG data of ondernemingen en instellingen een bijdrage leveren aan de Cardano Duurzaamheidsdoelen, maar niet altijd hoe groot deze bijdrage is. Of de totale bijdrage van de beleggingen voldoende is om de Cardano Duurzaamheidsdoelen te behalen kan slechts deels worden bepaald.

Voor de overige doelstellingen zijn nog geen geschikte kwantitatieve indicatoren en data beschikbaar om de voortgang op fondsniveau consistent te monitoren. Om die reden draagt Cardano bij aan werkgroepen die zich onder meer richten op ontbossing, biodiversiteit, plasticvervuiling, leefbaar loon en duurzame ontwikkelingsdoelen om dergelijke indicatoren te ontwikkelen. Bij gebrek aan kwantitatieve impactindicatoren om de voortgang van de duurzaamheidsdoelen te meten, worden kwalitatieve indicatoren gebruikt om de blootstelling aan en het beheer van deze doelen te meten.

<sup>2</sup> De getoonde cijfers zijn gebaseerd op het Fonds als geheel en dus niet enkel op het deel bestaande uit Duurzame Beleggingen.

## 2.4. Hoe hebben de duurzame beleggingen die het financiële product gedeeltelijk heeft gedaan geen ernstige afbreuk gedaan aan ecologische of sociaal duurzame beleggingsdoelstellingen?

*In de EU-taxonomie is het beginsel 'geen ernstige afbreuk doen' vastgelegd. Dit houdt in dat op de taxonomie afgestemde beleggingen geen ernstige afbreuk mogen doen aan de doelstellingen van de EU-taxonomie, en dat een en ander vergezeld gaat van specifieke Uniecriteria.*

Het beginsel 'geen ernstige afbreuk doen' is alleen van toepassing op de onderliggende beleggingen van het financiële product die rekening houden met de EU-criteria voor ecologisch duurzame economische activiteiten. De onderliggende beleggingen van het resterende deel van dit financiële product houden geen rekening met de EU-criteria voor ecologisch duurzame economische activiteiten.

*Andere duurzame beleggingen mogen evenmin ernstig afbreuk doen aan ecologische of sociale doelstellingen.*

Het Cardano Duurzaam Beleggingsbeleid resulteert in een beleggingsuniversum met daarin opgenomen de ondernemingen en instellingen uit de gehanteerde benchmark die voldoen aan minimum duurzaamheidscriteria die gesteld worden binnen het Cardano Duurzaam Beleggingsbeleid, waaronder dat beleggingen geen ernstige afbreuk doen aan ecologische en sociale doelstellingen. De beoordelingsprocedure vindt plaats aan de hand van het duurzaamheidsraamwerk van het Cardano Duurzaam Beleggingsbeleid en op basis van een groot aantal indicatoren voor de duurzaamheidsthema's die materieel zijn voor de betreffende onderneming of instelling, inclusief de 'indicatoren voor ongunstige effecten op duurzaamheid', die inzicht geven in de blootstelling aan duurzaamheidsrisico's, de mogelijke ongunstige effecten van de beleggingsbeslissingen op duurzaamheidsfactoren, en het management daarvan door de onderneming of instelling. De beoordelingsprocedure staat uitgebreider omschreven in het prospectus.

De Duurzame Beleggingen die het Fonds heeft gedaan waren conform het Cardano Duurzaam Beleggingsbeleid. In het antwoord op vraag 2.1 is aangegeven hoe de duurzaamheidsindicatoren van het Fonds hebben gepresteerd en in het paragraaf 1.1. van het jaarverslag is beschreven hoe wordt vastgesteld dat alle beleggingen van het Fonds voldoen aan de screeningsvoorwaarden die worden gehanteerd om te testen of zij geen ernstige afbreuk doen aan ecologische en sociale doelstellingen.

### 2.4.1. Hoe is rekening gehouden met de indicatoren voor ongunstige effecten op duurzaamheidsfactoren?

Zoals in het antwoord op de voorgaande vraag is aangegeven, heeft de beoordeling van ondernemingen en instellingen plaatsgevonden aan de hand van een groot aantal kwantitatieve en kwalitatieve indicatoren. De indicatoren voor 'ongunstige effecten op duurzaamheidsfactoren' zijn daar allen onderdeel van. Deze zijn gepresenteerd in het antwoord op vraag 2.1.

### 2.4.2. Waren de duurzame beleggingen afgestemd op de OESO-richtlijnen voor multinationale ondernemingen en de leidende beginselen van de Verenigde Naties inzake bedrijfsleven en mensenrechten?

Ondernemingen en instellingen die door middel van het duurzaamheidsraamwerk van het Cardano Duurzaam Beleggingsbeleid worden gecategoriseerd als "overtreding internationale standaarden" worden uitgesloten van belegging. Hieronder vallen onder meer ondernemingen en instellingen die de principes schenden zoals vastgelegd in de UN Global Compact, de OESO-richtlijnen voor multinationale ondernemingen en de UN Guiding Principles on Business & Human Rights.

### 3. Hoe is in dit financiële product rekening gehouden met de belangrijkste ongunstige effecten op duurzaamheidsfactoren?

De **belangrijkste ongunstige effecten** zijn de belangrijkste negatieve effecten van beleggingsbeslissingen op duurzaamheidsfactoren die verband houden met ecologische en sociale thema's en arbeidsomstandigheden, eerbiediging van de mensenrechten en bestrijding van corruptie en omkoping.



Zoals in de antwoorden op de voorgaande vragen is beargumenteerd, is de basis van het Cardano Duurzaam Beleggingsbeleid dat ondernemingen en instellingen waarin het Fonds belegt, moeten voldoen aan minimum duurzaamheidscriteria. Als blijkt dat ondernemingen of instellingen hier niet aan voldoen, dan zal Cardano niet (of niet langer) in deze ondernemingen of instellingen beleggen.

Zoals in de antwoorden op vragen 2.1 en 2.4 is aangegeven, bevat de beoordelingsprocedure alle indicatoren zoals genoemd in de '*Verklaring belangrijkste ongunstige effecten*', zoals de uitstoot van broeikasgassen, blootstelling aan fossiele brandstoffen, impact op de biodiversiteit, waterremissies, mensenrechtencontroverses, blootstelling aan wapens, implementatie van ILO-conventies en bestuursdiversiteit. De beoordelingsprocedure van Cardano gaat een stap verder dan enkel het hanteren van deze indicatoren door dieper in te gaan op het huidige en verwachte toekomstige gedrag van ondernemingen en instellingen en de bijdrage van de onderneming en instelling aan de Cardano Duurzaamheidsdoelen. De '*Verklaring belangrijkste ongunstige effecten*' van Cardano is te vinden op de website [www.cardano.nl](http://www.cardano.nl).

Cardano rapporteert op haar website tevens de ondernemingen en instellingen die onderdeel uitmaken van de gehanteerde benchmark en die zijn uitgesloten wegens niet-naleving van minimaal één van de gestelde voorwaarden in het Cardano Duurzaam Beleggingsbeleid.

### 4. Wat waren de grootste beleggingen van dit financiële product?



Onderstaande lijst toont de beleggingen die **het grootste aandeel beleggingen** van het Fonds vormen aan het einde van de referentieperiode (31-12-2023) in vergelijking met het begin van de referentieperiode (01-06-2023).

Tabel 3: Top De omvang van een individuele top 15 belegging wordt alleen getoond als deze op de genoemde datum in de top 15 viel. Dus als de omvang op een bepaalde datum ontbreekt in Tabel 3 wil dat niet zeggen dat het Fonds niet in de betreffende belegging belegde op dat moment. Als een belegging er niet was op genoemde datum wordt dat aangeduid met 0,0%. De genoemde waarden zijn uitgedrukt als percentage van de totale beleggingen van het Fonds.

Tabel 3: Top 15 beleggingen van het Fonds op de genoemde tijdstippen

	Grootste beleggingen	Sector	Land	% Activa 31-12-2023	% Activa 01-06-2023
1	Netherlands Government Bond	Sovereigns	NL	18,32%	21,30%
2	Republic Of Austria Government Bond	Sovereigns	AT	13,82%	12,90%
3	France (republique)	Sovereigns	FR	13,75%	16,20%
4	German Treasury Bill	Sovereigns	DE	9,66%	8,20%
5	Deutsche Bundesrepublik Principal Strips	Sovereigns	DE	6,77%	8,30%
6	Bundesrepublik Deutschland Bundesanleihe	Sovereigns	DE	4,13%	10,50%
7	International Development Association	Supranationals	US	2,75%	0,027



	Grootste beleggingen	Sector	Land	% Activa 31-12-2023	% Activa 01-06-2023
8	European Union	Sovereigns	NONE	2,60%	1,50%
9	International Bank For Reconstruction & Development	Supranationals	US	2,24%	2,10%
10	European Investment Bank (eib)	Supranationals	LU	1,95%	1,80%
11	Bank Nederlandse Gemeenten Nv	Banks	NL	1,86%	0,016
12	Nederlandse Waterschapsbank Nv	Banks	NL	1,74%	1,80%
13	French Republic Government Bond Oat Fungible Strip	Sovereigns	FR	1,48%	1,80%
14	Bayerische Landesbodenkreditanstalt	Banks	DE	1,42%	
15	Kommunekredit	Diversified Financials	DK	1,21%	
16	Kreditanstalt Fuer Wiederaufbau	Supranationals	DE		1,45%
17	Bayerische Landesbodenkreditanstalt	Banks	DE		1,31%

Zoals Tabel 3 laat zien waren er in 2023 verschuivingen in de omvang van de individuele top 15 beleggingen van het Fonds. Dit is voor een belangrijk deel veroorzaakt door aflossing van individuele obligaties en door herwaardering van de beleggingen.

## 5. Wat was het aandeel duurzaamheidsgerelateerde beleggingen?



Het aandeel Duurzaamheidsgerelateerde beleggingen voor dit Fonds over de referentieperiode bedroeg 27%. Dit aandeel wordt verder uitgesplitst in het antwoord op vraag 5.1.

### 5.1. Hoe zag de activa-allocatie eruit?

De **activa-allocatie** beschrijft het aandeel beleggingen in bepaalde activa.

**#1 Afgestemd op E/S kenmerken** omvat de beleggingen van het financiële product die worden gebruikt om te voldoen aan de ecologische of sociale kenmerken die het financiële product promoot. Deze categorie omvat:

- De subcategorie **#1A Duurzaam** omvat duurzame beleggingen met ecologische of sociale doelstellingen.
- De subcategorie **#1B Overige E/S kenmerken** omvat beleggingen die op de ecologische of sociale kenmerken zijn afgestemd, maar niet als duurzame belegging gelden.

**#2 Overige** omvat de overige beleggingen van het financiële product die niet zijn afgestemd op de ecologische of sociale kenmerken en die evenmin als duurzame belegging gelden.



Het Fonds belegt in een mix van drie specifiek geselecteerde beleggingsinstellingen die met hun onderliggende beleggingen voldoen aan de duurzaamheidscriteria. De activa-allocatie van het Fonds wordt getoond in de volgende tabel.

Onderliggende Beleggingsinstelling
Cardano Medium Duration Fund
Cardano Long Duration Fund
Cardano Ultra Long Duration Fund

Alle (indirecte) beleggingen van het Fonds in '#1 Afgestemd op E/S kenmerken' promoten ecologische en sociale kenmerken. Van alle (indirecte) beleggingen in het Fonds levert zoals aangetoond in het antwoord op vraag 2.3., 27% een positieve bijdrage aan de Cardano Duurzaamheidsdoelen. De overige 73% levert niet noodzakelijkerwijs een positieve bijdrage maar doet ook geen ernstige afbreuk aan ecologische en sociale doelstellingen. Van de ondernemingen en instellingen waarin wordt belegd, levert 27% een bijdrage aan ten minste één van de ecologische doelstellingen en 26% een bijdrage aan tenminste één van de sociale doelstellingen. Een onderneming of instelling kan aan meerdere doelstellingen een bijdrage leveren.

Aangezien het Fonds vooral investeert in obligaties van overheden en financiële instellingen, is 0% van het Fonds afgestemd op de EU Taxonomie.

## 5.2. In welke economische sectoren werd belegd?

Onderstaande lijst toont alle sectoren waarin het Fonds belegt aan het einde van de referentieperiode (31-12-2023) in vergelijking met het begin van de referentieperiode (01-06-2023).

Tabel 4: economische sectoren

Sector	Per 31-12-2023	Per 01-06-2023
Sovereigns	77,83%	84,56%
Banks	10,21%	5,18%
Supranationals	9,90%	9,17%
Diversified Financials	1,33%	1,09%
Insurance	0,73%	0,00%

Gedurende het jaar heeft zich een verschuiving in de gealloceerde percentages voorgedaan van overheidsleningen naar banken en supranationals. Dit is vooral ingegeven door marktbevingen in 2023. De genoemde waarden zijn uitgedrukt als percentage van de totale beleggingen van het Fonds.

## 6. In hoeverre waren de duurzame beleggingen met een ecologische doelstelling afgestemd op de EU-taxonomie?



Heeft het financiële product belegd in activiteiten in de sectoren fossiel gas en/of kernenergie die aan de EU-taxonomie voldoen#?

Ja

In fossiel gas  In kernenergie

Nee

# Activiteiten in de sectoren fossiel gas en/of kernenergie zullen alleen aan de EU-taxonomie voldoen indien zij bijdragen aan het beperken van de klimaatverandering ('klimaatmitigatie') en geen ernstige afbreuk doen aan de doelstellingen van de EU-taxonomie. De uitgebreide criteria voor economische activiteiten in de sectoren fossiel gas en kernenergie die aan de EU-taxonomie voldoen, zijn vastgesteld in Gedelegeerde Verordening (EU) 2022/1214 van de Commissie.

Op de taxonomie afgestemde activiteiten worden uitgedrukt als aandeel van:

- de **omzet** die het aandeel van de opbrengsten uit groene activiteiten van ondernemingen waarin is belegd weergeeft.
- de **kapitaaluitgaven** ('CapEx') die laten zien welke groene beleggingen worden gedaan door de ondernemingen waarin is belegd, bijvoorbeeld voor een transitie naar een groene economie.
- de **operationele uitgaven** ('OpEx') die groene operationele activiteiten van ondernemingen waarin is belegd weergeven.

Om te bepalen of aan de EU-taxonomie wordt voldaan, bevatten de criteria voor **fossiel gas** emissie-grenswaarden en de omschakeling naar hernieuwbare energie of koolstofarme brandstoffen tegen eind 2035. Voor **kernenergie** bevatten de criteria uitgebreide regels inzake veiligheid en afvalbeheer.

De twee onderstaande grafieken geven in het groen het percentage op de EU-taxonomie afgestemde beleggingen. Er is geen geschikte methode om te bepalen in hoeverre staatsobligaties\* op de taxonomie zijn afgestemd. Daarom geeft de eerste grafiek de mate van afstemming voor alle beleggingen van het financiële product inclusief staatsobligaties, terwijl de tweede grafiek alleen voor de beleggingen van het financiële product in andere producten dan staatsobligaties aangeeft in hoeverre die op de taxonomie zijn afgestemd.

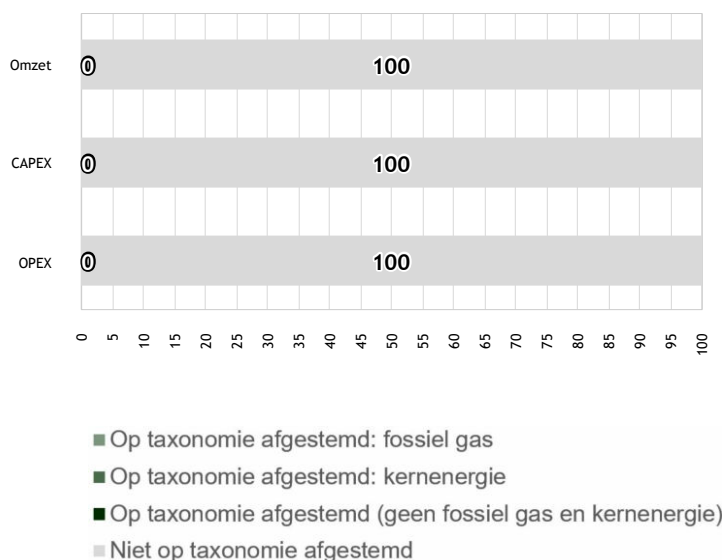
Aangezien het Fonds vooral investeert in obligaties van overheden en financiële instellingen is 0% van de ondernemingen en instellingen waarin wordt belegd afgestemd op de EU Taxonomie.

De cijfers opgenomen bij vragen 6, 6.1, 6.2 en 7 zijn gebaseerd op data verkregen van een externe dataleverancier, gebaseerd op door ondernemingen en instellingen zelf gerapporteerde data. Nog niet voor alle relevante activiteiten is informatie met betrekking tot de afstemming op de EU taxonomie beschikbaar. Hiervoor zijn voornamelijk twee oorzaken aan te duiden. In de eerste plaats kan dit komen doordat de ondernemingen en instellingen waarin is belegd wel onder de reikwijdte van de regelgeving vallen, maar geldt de rapportageverplichting voor hen nog niet, omdat deze gefaseerd worden ingevoerd op basis van de grootte van de onderneming of instelling. De reikwijdte van ondernemingen en instellingen die onder de regelgeving vallen wordt uitgebreid met de implementatie van de EU Corporate Sustainability Reporting Directive (CSRD), al zullen er dan alsnog ook ondernemingen en instellingen zijn waarin door het Fonds wordt belegd die niet hoeven te rapporteren, bijvoorbeeld omdat ze onder de gestelde drempelwaarden vallen. Ook kan de beperkte beschikbaarheid van data komen doordat de technische screeningcriteria voor specifieke activiteiten nog niet door de Europese Commissie zijn vastgesteld. Zo zijn in 2021 voor de twee klimaat-gerelateerde doelstellingen de eerste screeningcriteria aangenomen en deze worden van tijd tot tijd uitgebreid met nieuwe activiteiten. Per 1 januari 2024 zijn de eerste screeningcriteria voor de overige vier milieudoelstellingen (water, circulaire economie, verontreiniging en biodiversiteit) van kracht geworden, al vindt de invoering van de rapportageverplichting daarover gefaseerd plaats over de periode 2024-2026. De verwachting is dat de komende jaren steeds meer betrouwbare Taxonomie-gerelateerde informatie beschikbaar zal komen.


De overeenstemming van de beleggingen met de eisen van de Taxonomieverordening is niet onderworpen aan een betrouwbaarheidsverklaring van een accountant of een toetsing door een of meer derden

Figuur 2 en 3: afstemming op EU Taxonomie

Afstemming op taxonomie van beleggingen **inclusief staatsobligaties\***



Afstemming op taxonomie van beleggingen **exclusief staatsobligaties\***



Dit diagram vertegenwoordigt 12,3% van de totale beleggingen.

\* In deze grafieken omvatten 'staatsobligaties' alle blootstelling aan overheden.

## 6.1. Wat was het aandeel beleggingen in transitie- en faciliterende activiteiten?

**Faciliterende activiteiten** maken het rechtstreeks mogelijk dat andere activiteiten een substantiële bijdrage leveren aan een ecologische doelstelling.

**Transitieactiviteiten** zijn activiteiten waarvoor nog geen koolstofarme alternatieven beschikbaar zijn en die onder meer broeikasgasemissieniveaus hebben die overeenkomen met de beste prestaties.

0% van de omzet, van de kapitaaluitgaven (CapEx) en van de operationele uitgaven (OpEx) van de ondernemingen in instellingen waar in is belegd is afgestemd op de EU-taxonomie.

## 6.2. Hoe verhield het percentage op de EU-taxonomie afgestemde beleggingen zich tot het percentage tijdens eerdere referentieperiodes?

Er is geen vergelijking met eerdere referentieperiodes beschikbaar, aangezien dit de eerste keer is dat dit percentage wordt gerapporteerd.

## 7. Wat was het aandeel duurzame beleggingen met een ecologische doelstelling die niet op de EU-taxonomie waren afgestemd?

Dit betreft duurzame beleggingen met een ecologische doelstelling **die geen rekening houden met de criteria** voor ecologisch duurzame economische activiteiten in het kader van de EU-taxonomie.



27% van de beleggingen in het Fonds hebben een positieve bijdrage aan de ecologische doelstellingen van het Fonds. Aangezien 0% is afgestemd op de EU-taxonomie, draagt 27% van de beleggingen bij aan de doelstellingen, ondanks dat deze zijn niet zijn afgestemd op de EU-taxonomie.

## 8. Wat was het aandeel sociaal duurzame beleggingen?



26% van de beleggingen in het Fonds droegen positief bij aan de gemeenschappen waarin zij opereren, beheersten de sociale risico's en negatieve sociale effecten zoveel mogelijk of leverden een positieve bijdrage aan het welzijn van hun medewerkers door hun arbeidsbeleid en health & safety beleid. Ondernemingen en instellingen kunnen een bijdrage leveren aan meerdere doelen. Bijvoorbeeld ondernemingen die investeren in hernieuwbare energie maar die ook goed arbeidsbeleid en health & safety beleid hebben, kunnen een bijdrage leveren aan zowel een ecologisch als een sociaal doel.

## 9. Welke beleggingen zijn opgenomen in "#2 Overige"? Waarvoor waren deze bedoeld en waren er ecologische of sociale minimumwaarborgen?



Geen van de beleggingen in obligaties van overheden, ondernemingen en instellingen valt onder de noemer '#2 Overige'. Ter afdekking van bepaalde risico's of voor het verzorgen van liquiditeit, belegde het Fonds in liquide middelen, derivaten en ETF's. Deze beleggingen waren immer tijdelijk van aard en werden zo spoedig als redelijkerwijs mogelijk afgebouwd.

De categorie '#2 Overige' waarin indirect via Onderliggende Beleggingsinstellingen wordt belegd, bevat beleggingen in rentederivaten, geldmarktinstrumenten en rechten van deelneming in geldmarktfondsen (geldmarktfondsen), zoals bedoeld in de Verordening EU 2017/1131 inzake geldmarktfondsen, die werden aangegaan ten behoeve van het beheersen van de rente- en liquiditeitsrisico's van het Fonds. In dit kader kunnen tevens gelden worden aangehouden op bankrekeningen. De posities worden aangegaan met ondernemingen en instellingen die voldoen aan minimale duurzaamheidscriteria van het Cardano Duurzaam Beleggingsbeleid.

## 10. Welke maatregelen zijn er in de referentieperiode getroffen om aan de ecologische en/of sociale kenmerken te voldoen?



Zoals in de antwoorden op de voorgaande vragen is beargumenteerd (zie vraag 2 en onderliggende subvragen), is de basis van het Cardano Duurzaam Beleggingsbeleid dat ondernemingen en instellingen waarin het Fonds belegt, moeten voldoen aan minimum duurzaamheidscriteria. Als blijkt dat ondernemingen of instellingen hier niet aan voldoen, dan zal Cardano niet (of niet langer) in deze ondernemingen of instellingen beleggen.

Tevens zijn in 2023 de grenzen zoals gehanteerd bij de beoordeling van ondernemingen en instellingen opnieuw beoordeeld en aangescherpt. Zo heeft Cardano de maximum afhankelijkheid van kolen verlaagd en worden ondernemingen en instellingen met opbrengsten uit onconventionele olie of gas strenger beoordeeld. Ten slotte wordt voortaan ook gecontroleerd of ondernemingen en instellingen essentiële diensten verlenen aan ondernemingen en instellingen die betrokken zijn bij tabak, gokken of pornografie en wordt strenger gekeken naar gebruik van dieren voor entertainment.

Daarnaast worden ondernemingen en instellingen waarin wordt belegd, onder meer door middel van engagement, aangespoord om (meer) duurzaam te opereren en zich aan te passen aan de duurzaamheidstransities die momenteel gaande zijn.

Aangezien het Fonds belegt in Onderliggende Beleggingsinstellingen wordt voor een inzicht in engagements gedurende de referentieperiode verwezen naar de periodieke informatie van die Onderliggende Beleggingsinstellingen. Deze Onderliggende Beleggingsinstellingen worden getoond in onderstaande tabel.

### Onderliggende Beleggingsinstelling

Cardano Medium Duration Fund

Cardano Long Duration Fund

## 11. Hoe heeft dit financiële product gepresteerd ten opzichte van de referentiebenchmark?

**Referentiebenchmarks** zijn indices waarmee wordt gemeten of het financiële product voldoet de ecologische of sociale kenmerken verwezenlijkt die dat product promoot.



Voor dit financiële product is geen specifieke index als referentiebenchmark aangewezen om te meten of het financiële product voldoet aan de ecologische of sociale kenmerken die het promoot. Derhalve is deze vraag, en daarmee ook onderstaande subvragen, niet van toepassing.

### 11.1. Waarin verschilde de referentiebenchmark van een brede marktindex?

Niet van toepassing.

### 11.2. Hoe heeft dit financiële product gepresteerd wat betreft de duurzaamheidsindicatoren voor het bepalen van de afstemming van de referentiebenchmark op de gepromote ecologische of sociale kenmerken?

Niet van toepassing.

### 11.3. Hoe heeft dit financiële product gepresteerd ten opzichte van de referentiebenchmark?

Niet van toepassing.

### 11.4. Hoe heeft dit financiële product gepresteerd ten opzichte van de brede marktindex?

Niet van toepassing.